



ФЕДЕРАЛЬНАЯ СЛУЖБА
ГОСУДАРСТВЕННОЙ СТАТИСТИКИ

ОПЕРАТИВНЫЕ ДАННЫЕ ПО ИНДЕКСУ ПРОМЫШЛЕННОГО ПРОИЗВОДСТВА



в январе - августе 2022 года



ФЕДЕРАЛЬНАЯ СЛУЖБА
ГОСУДАРСТВЕННОЙ СТАТИСТИКИ

Оперативные данные по индексу промышленного производства

по Чеченской Республике

в январе - июле 2022 года

- 01 ИНДЕКС ПРОМЫШЛЕННОГО ПРОИЗВОДСТВА
- 02 ДОБЫЧА ПОЛЕЗНЫХ ИСКОПАЕМЫХ
- 03 ОБРАБАТЫВАЮЩИЕ ПРОИЗВОДСТВА
- 04 ОБЕСПЕЧЕНИЕ ЭЛЕКТРИЧЕСКОЙ ЭНЕРГИЕЙ,
ГАЗОМ И ПАРОМ
- 05 ВОДОСНАБЖЕНИЕ, ВОДООТВЕДЕНИЕ,
УТИЛИЗАЦИЯ ОТХОДОВ


* Ежемесячные данные оперативной статистики






ИНДЕКСЫ ПРОМЫШЛЕННОГО ПРОИЗВОДСТВА

август 2022 г. % к августу 2021 г.

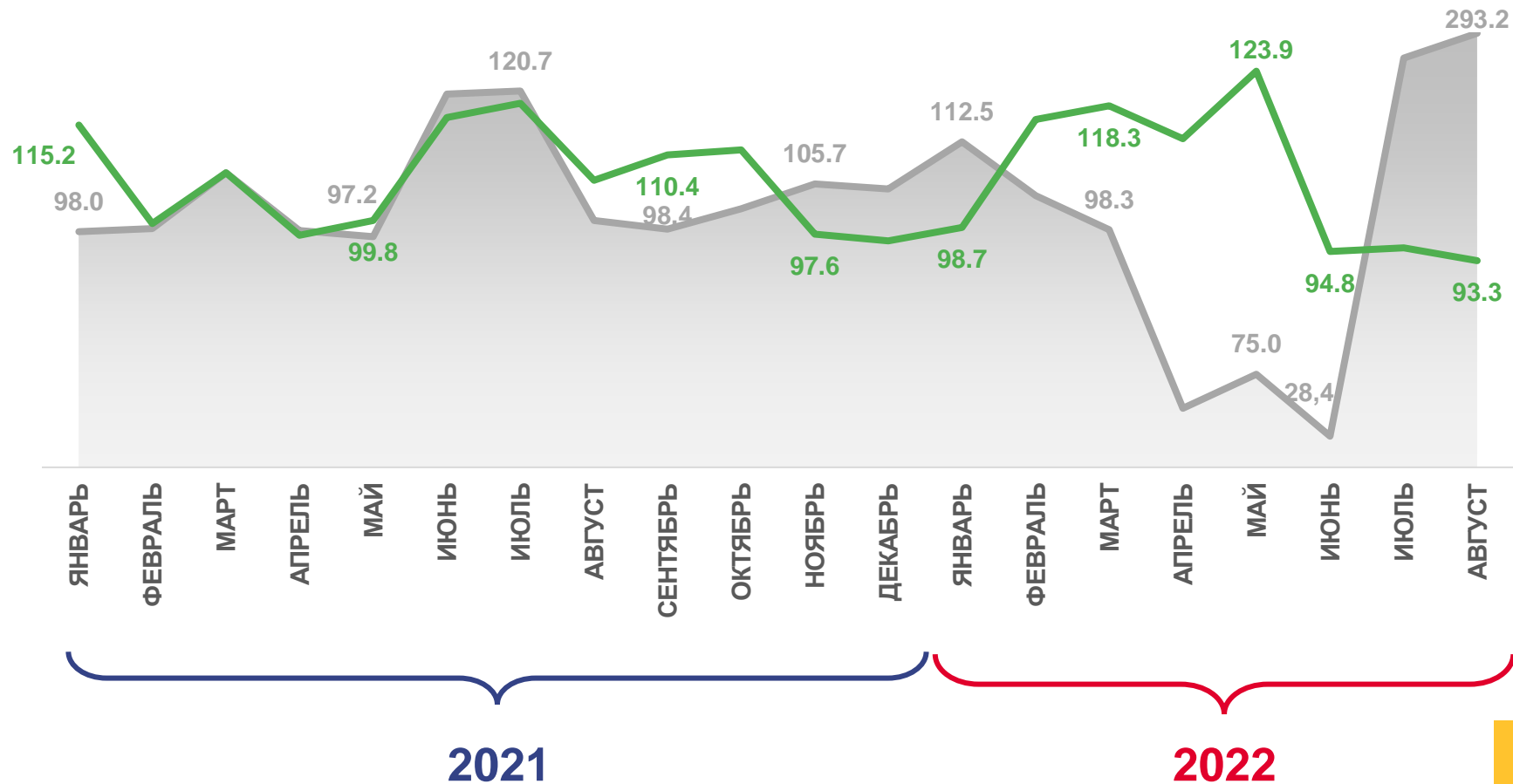


93,3%

август 2022 г. к июлю 2022 г.



293,2%



август 2022г. в % к июлю 2022г.



август 2022г. в % к августу 2021г.





ИНДЕКСЫ ПРОИЗВОДСТВА

август 2022 г. в % к августу 2021 г.



93,3

ИПП



106,3

Водоснабжение; водоотведение, организация сбора и утилизации отходов, деятельность по ликвидации загрязнений



99,5

Обрабатывающие производства



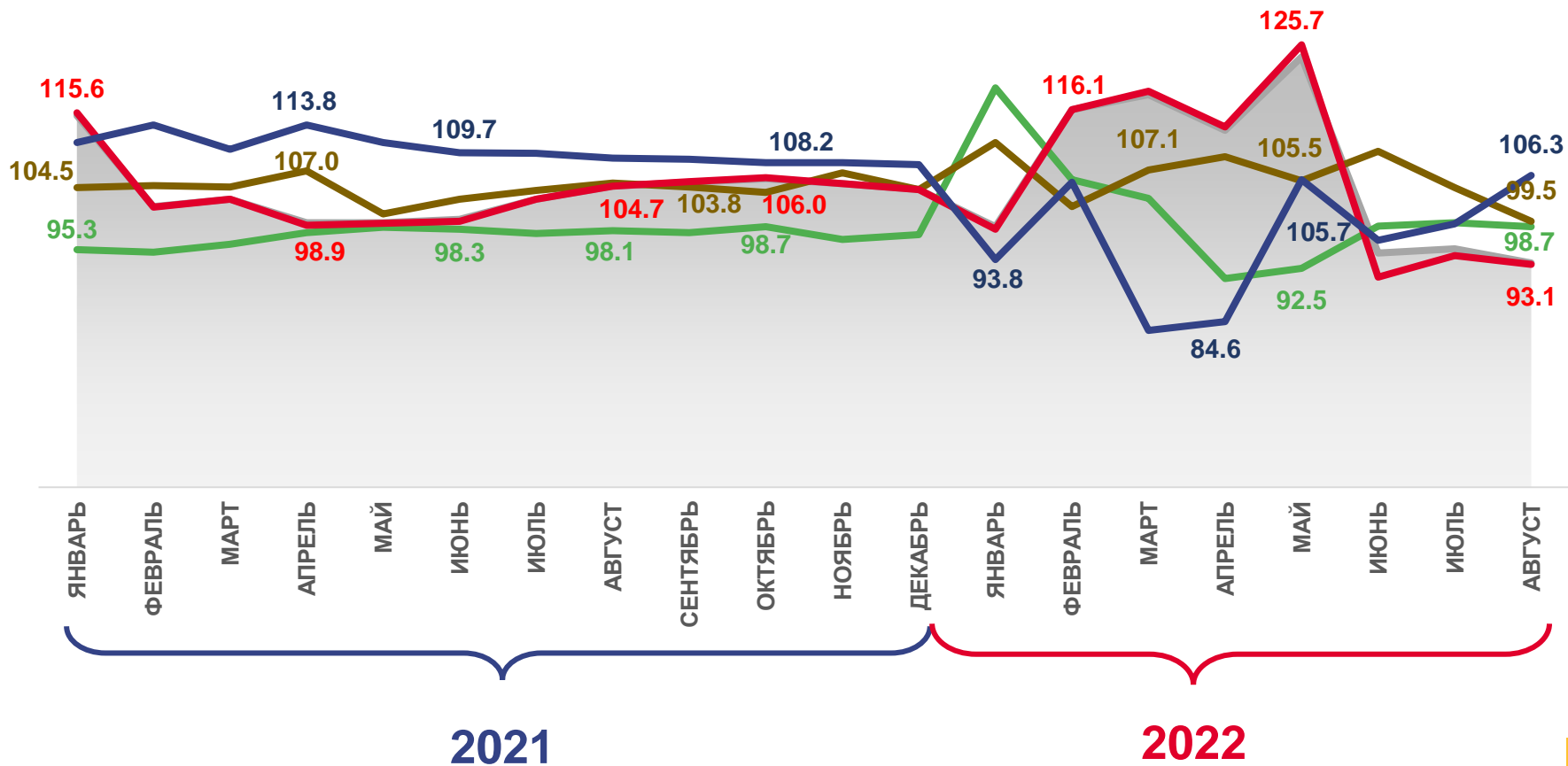
98,7

Добыча полезных ископаемых



93,1

Обеспечение электрической энергией, газом и паром; кондиционированием воздуха



Индекс промышленного производства



Обеспечение электрической энергией, газом и паром; кондиционирование воздуха



Обрабатывающие производства



Водоснабжение; водоотведение, организация сбора и утилизации отходов, деятельность по ликвидации загрязнений



Добыча полезных ископаемых





ИНДЕКСЫ ПРОИЗВОДСТВА ПО ДОБЫЧЕ ПОЛЕЗНЫХ ИСКОПАЕМЫХ

январь - август 2022 г. в %
к январю - августу 2021 г.



103,3

Добыча полезных ископаемых



134,1

Добыча сырой нефти природного газа



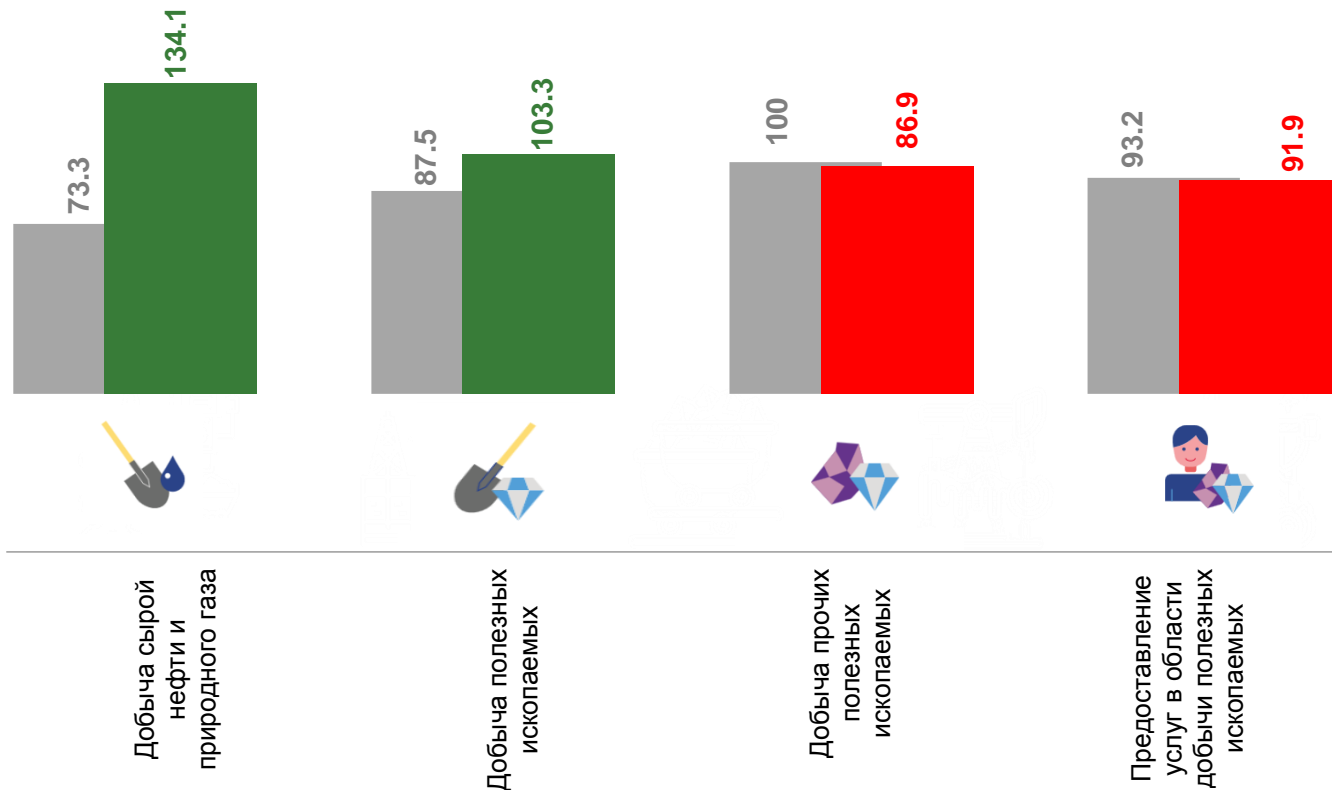
98,3

Добыча прочих полезных ископаемых



91,9

Предоставление услуг в области
добычи полезных ископаемых

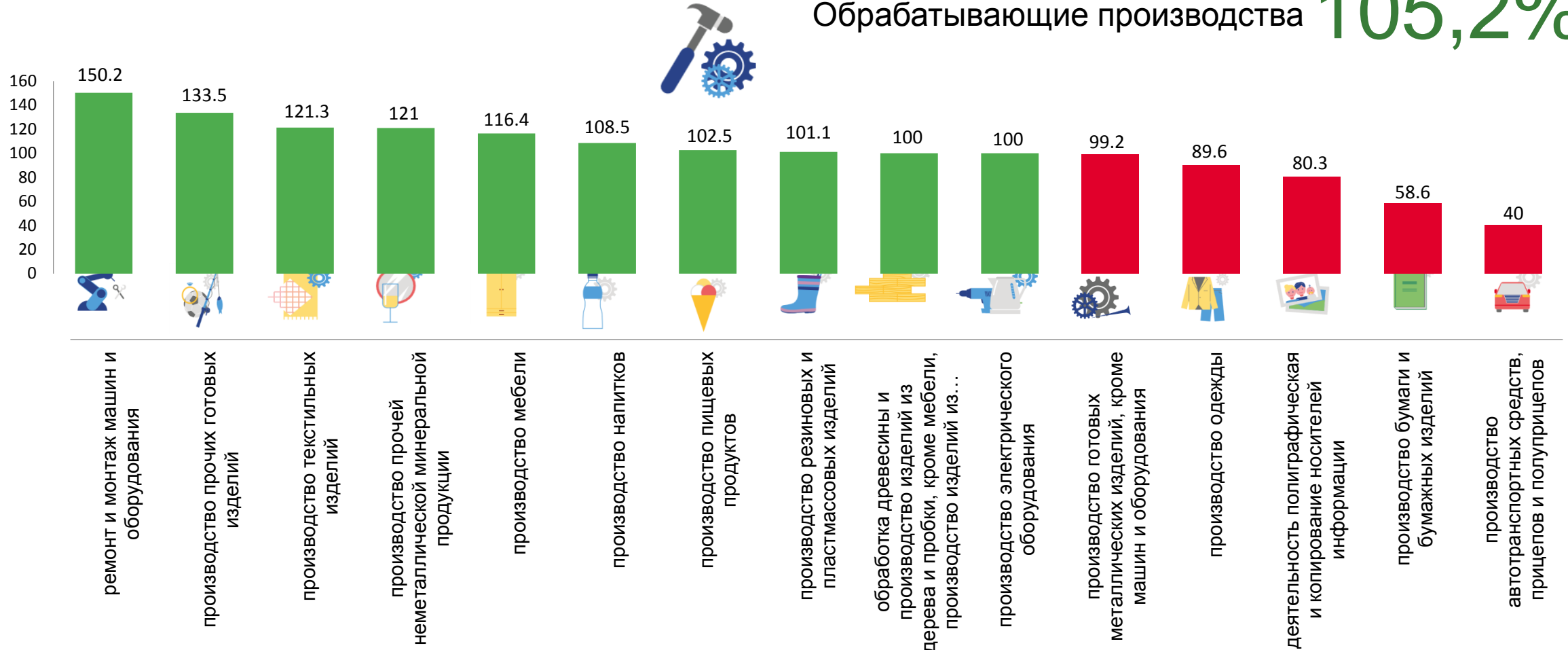





ИНДЕКСЫ ПРОИЗВОДСТВА ПО ОСНОВНЫМ ВИДАМ ОБРАБАТЫВАЮЩИХ ПРОИЗВОДСТВ

январь - август 2022 г. в % к январю - августу 2021 г.

Обрабатывающие производства **105,2%**





ИНДЕКСЫ ПРОИЗВОДСТВА ПО ОБЕСПЕЧЕНИЮ ЭЛЕКТРИЧЕСКОЙ ЭНЕРГИЕЙ, ГАЗОМ И ПАРОМ; КОНДИЦИОНИРОВАНИЕ ВОЗДУХА

январь - август 2022 г. в % к январю - августу 2021 г.



106,7

Обеспечение электрической энергией, газом и паром; кондиционирование воздуха



109,4

Производство, передача и распределение пара и горячей воды; кондиционирование воздуха



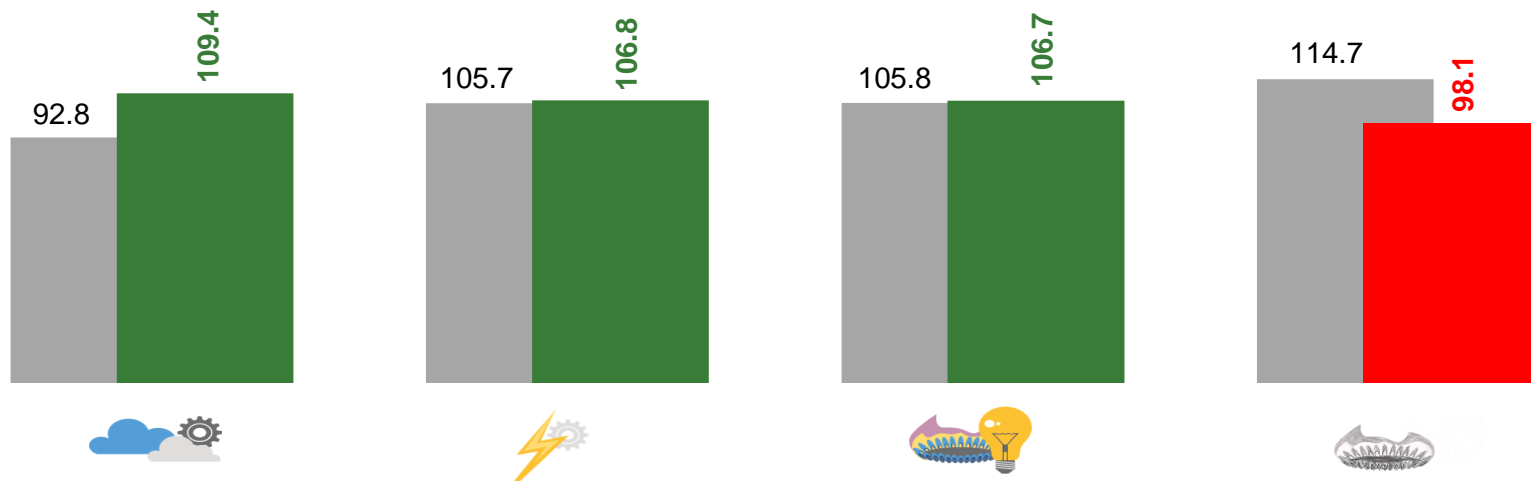
106,8

Производство, передача и распределение электроэнергии



98,1

Производство и распределение газообразного топлива



Производство, передача и распределение пара и горячей воды; кондиционирование воздуха

Производство, передача и распределение электроэнергии

Обеспечение электрической энергией, газом и паром; кондиционирование воздуха

Производство и распределение газообразного топлива

■ январь-август 2021г-январю-августу 2020г.

■ январь-август 2022г-январю-августу 2021г.





ИНДЕКСЫ ПРОИЗВОДСТВА ПО ВОДОСНАБЖЕНИЮ; ВОДООТВЕДЕНИЮ, ОРГАНИЗАЦИИ СБОРА И УТИЛИЗАЦИИ ОТХОДОВ

в % к
январю - августу 2021 г.



98,9

Водоснабжение; водоотведение, организация сбора и утилизации отходов



149,7

Сбор и обработка сточных вод



98,1

Сбор, обработка и утилизация отходов; обработка вторичного сырья



93,4

Предоставление услуг в области ликвидации последствий загрязнений и прочих услуг, связанных с удалением отходов



91,2

Забор, очистка и распределение воды

